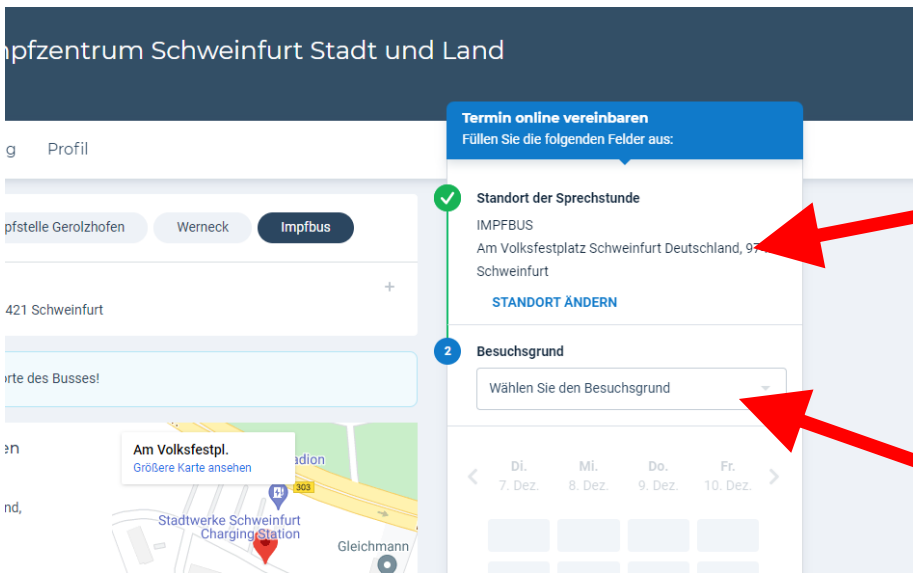
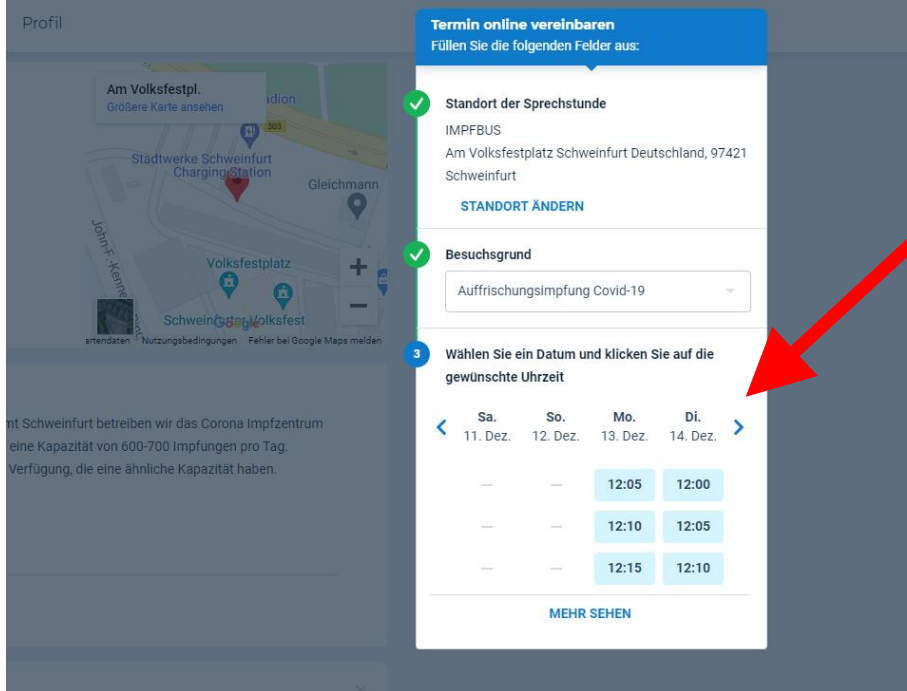


1. Klicken Sie auf den Button **Impfbus**

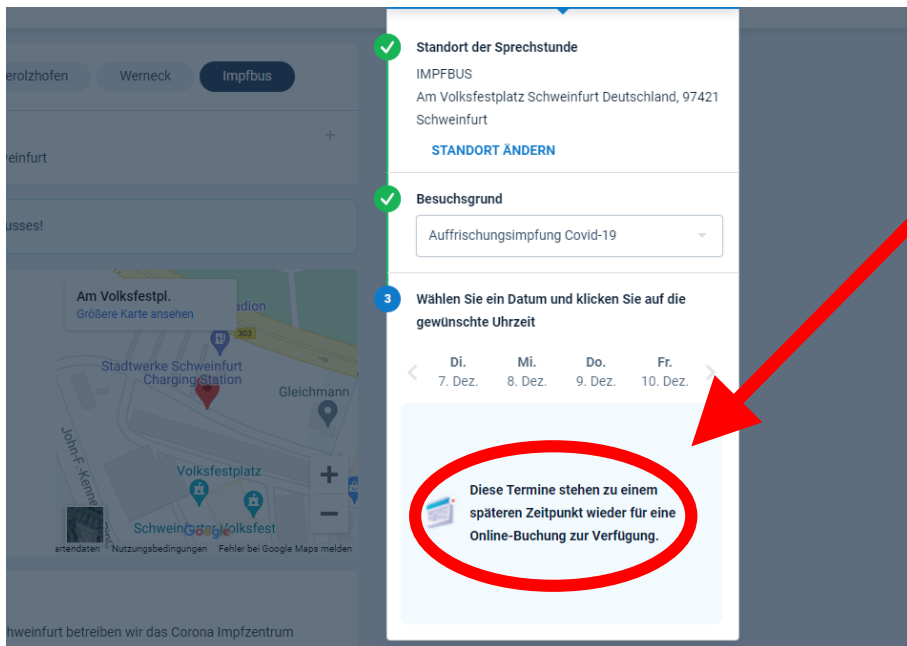


2. Es erscheint der **Standort Volksfestplatz Scheinfurt**. Dies ist in Ordnung! Bitte versuchen Sie nicht den Standort zu ändern.

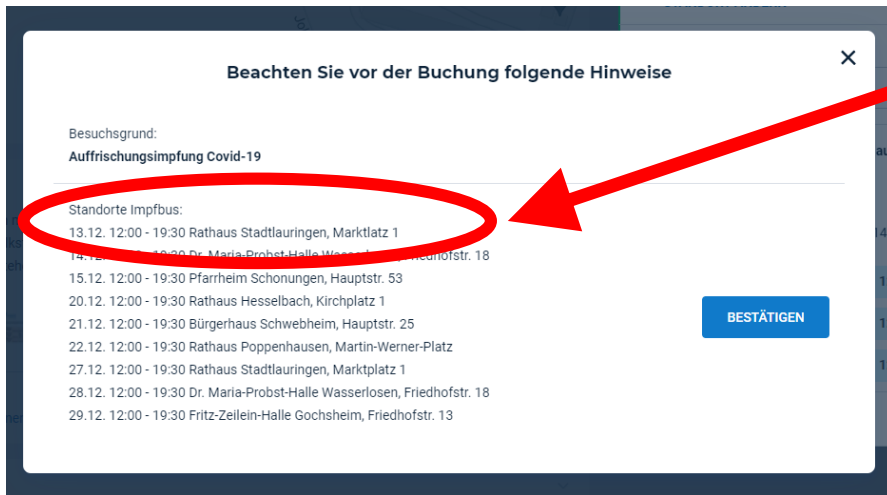
3. Fahren Sie mit dem **Besuchsgrund** (Erst-, Zweit- oder Auffrischungsimpfung) fort.



4. Wählen Sie ein Datum und eine Uhrzeit aus. Beachten Sie dabei das Zeitfenster, welches vom Markt Stadtlauringen für den Standort am Rathaus, über Homepage, facebook, oder Amtsbote veröffentlicht wurde (z.B. Mo, 13.12.2021 von 12.00 bis 19.30 Uhr).

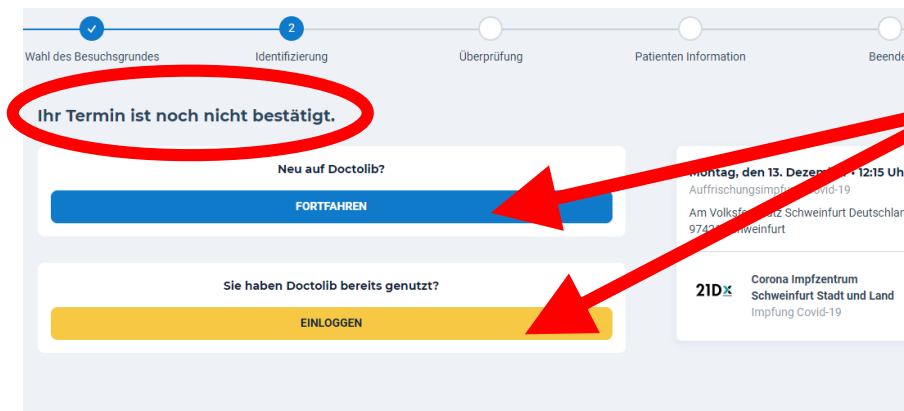


→ Unter Umständen erscheinen keine Terminmöglichkeiten. Dann wurden die Termine von der Online-Plattform noch nicht freigeschaltet. Probieren Sie es bitte zu einem späteren Zeitpunkt erneut.



5. Es öffnet sich ein Popup-Fenster. Erst hier wird der Standort Rathaus Stadtlauringen sichtbar. Bestätigen Sie diesen und die folgenden Hinweise, um die Terminvereinbarung abzuschließen.

IHR TERMIN IST DAMIT NOCH NICHT BESTÄTIGT!!



6. Anschließend müssen Sie sich auf Doctolib mit Ihren persönlichen Daten registrieren und erhalten per Email eine Bestätigung des Termins.